

Statistiques sur les assurances collectives de l'Université du Québec

2012

**Direction des relations du travail
et de la rémunération globale**

Novembre 2013

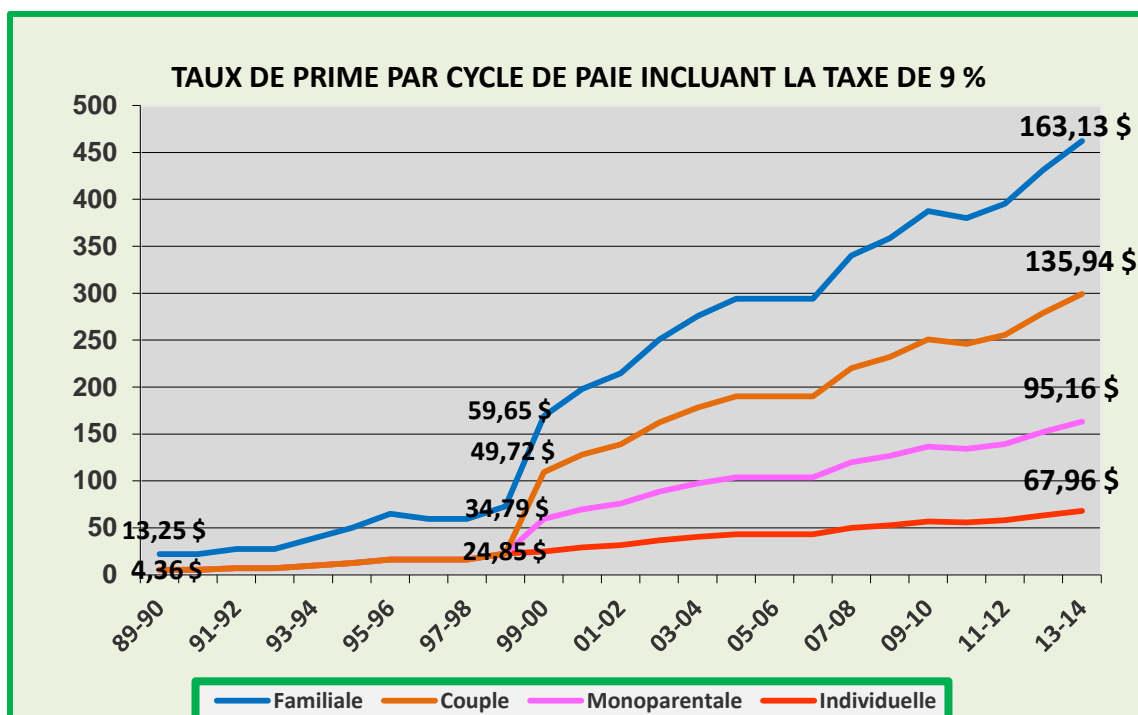
Table des matières

1.0	Assurance accident maladie	3
1.1	Historique des taux de prime en assurance accident maladie.....	3
1.2	Prestations versées en assurance accident maladie.....	4
1.3	Remboursement pour les professionnels de la santé.....	5
1.3.1	Selon le type de protection et le statut au 30 septembre 2013.....	5
2.0	Assurance invalidité.....	6
2.1	Historique des taux de prime en assurance invalidité.....	6
2.2	Prestations versées en assurance invalidité.....	6
2.2.1	Au cours des cinq dernières années	7
3.0	Assurance vie mutilation accidentelle	8
3.1	Historique des taux de prime en assurance vie et mutilation accidentelle	8
3.2	Prestations versées en assurance-vie.....	9
3.2.1	Au cours des cinq dernières années	9
3.2.2	Au cours de l'année 2012-2013	9

1.0 ASSURANCE ACCIDENT-MALADIE

1.1 Historique des taux de prime en assurance accident-maladie

Le graphique présente l'historique des taux de prime par cycle de paie pour chacune des protections de 1989-1990 à 2013-2014, soit une période de 25 ans. Les protections monoparentale et couple ont été ajoutées à compter du 1^{er} juin 1999.



La proposition initiale de renouvellement pour 2013-2014, comportait une augmentation de 8,2 % de la tarification appliquée en 2012-2013. À la suite de négociations, une augmentation de 7,1 % des taux en vigueur en 2012-2013 a été acceptée par Financière Manuvie.

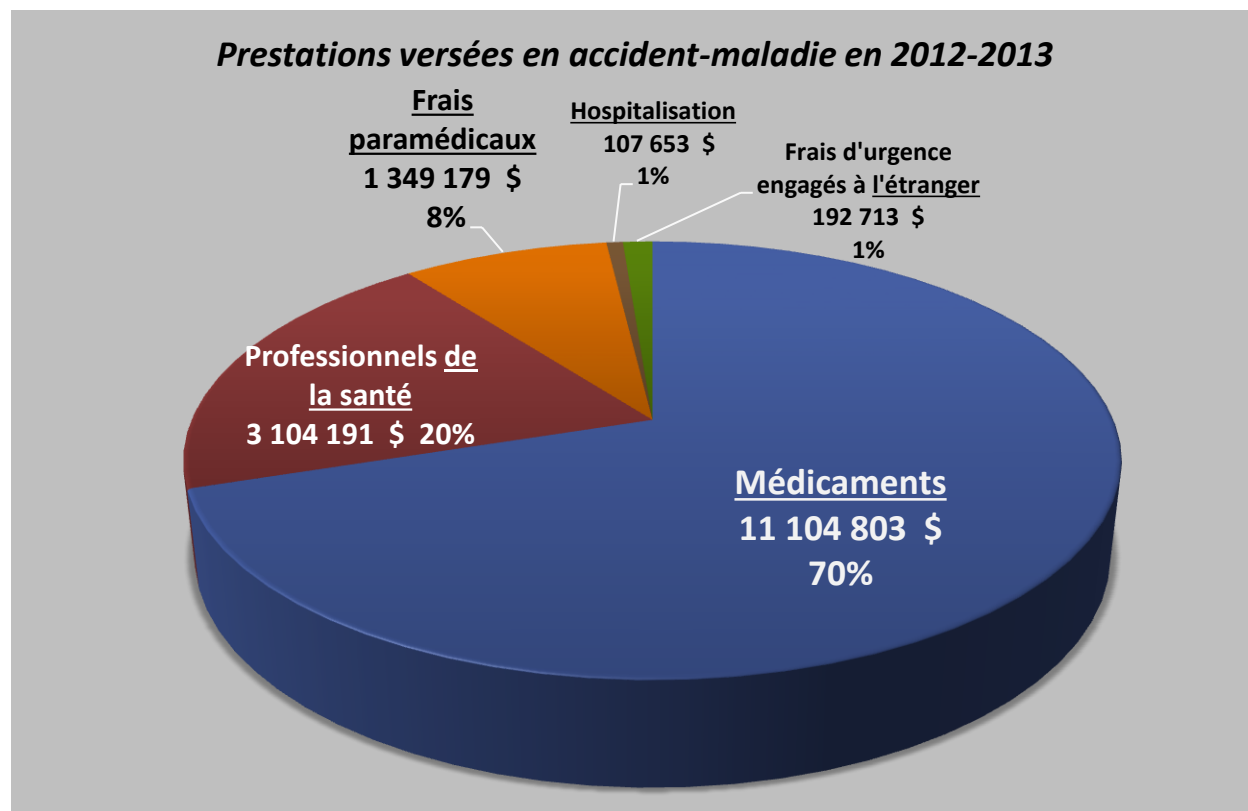
Les assureurs ont été les suivants :

- De 1979 à 1989 : La Laurentienne
- De 1989 à 1991 : Sun Life
- De 1991 à 1993 : Standard Life
- De 1993 à 1995 : Confédération Vie¹
- De 1995 à 2014 : Financière Manuvie

¹ En 1995, Confédération Vie a fusionné avec Financière Manuvie

1.2 Prestations versées en assurance accident-maladie

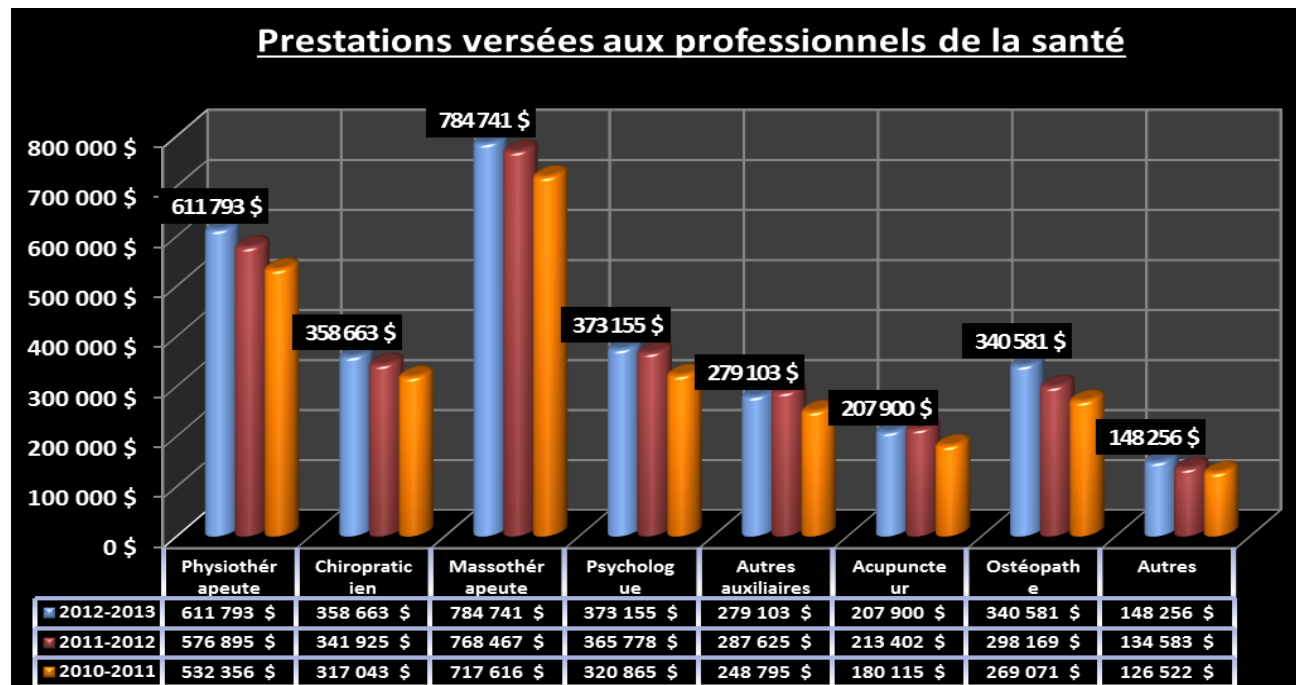
Pour 2012-2013, le total des prestations versées au titre de l'assurance accident-maladie représente un montant de 15 858 538 \$ comparativement à 14 940 457 \$ en 2011-2012, soit une augmentation de 6,14% par rapport à l'année précédente.



Les frais paramédicaux comprennent les frais suivants : ambulance, accident dentaire, bas élastiques, diagnostic, services et matériel médicaux divers, orthèses et prothèses auditives.

1.3 Remboursement pour les professionnels de la santé

Le prochain graphique illustre les prestations versées au groupe d'assurés de l'Université du Québec pour les professionnels de la santé, totalisant 3 104 191 \$ en 2012-2013 comparativement à 2 986 844 \$ en 2011-2012, soit une augmentation de 3,93 %.



Les autres auxiliaires incluent

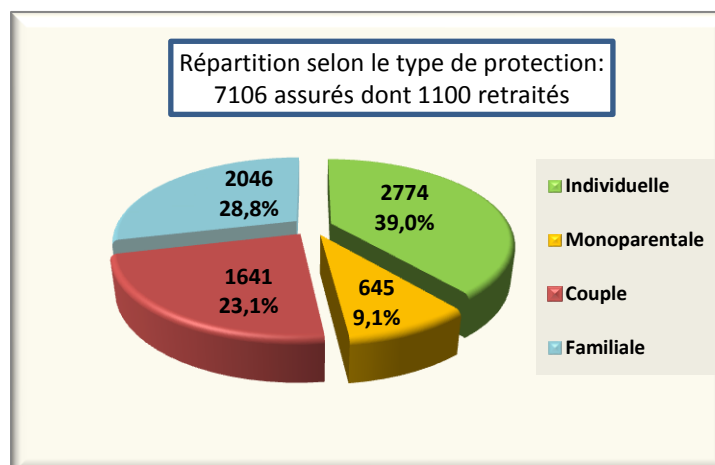
traitement non esthétique des varices, psychanalyste, chirurgie plastique (suite à un accident)

Les autres professionnels incluent

audiologiste, diététicien, ergothérapeute, homéopathe, infirmière particulière, orthophoniste et podiatre

1.3.1 Selon le type de protection et le statut au 30 septembre 2013

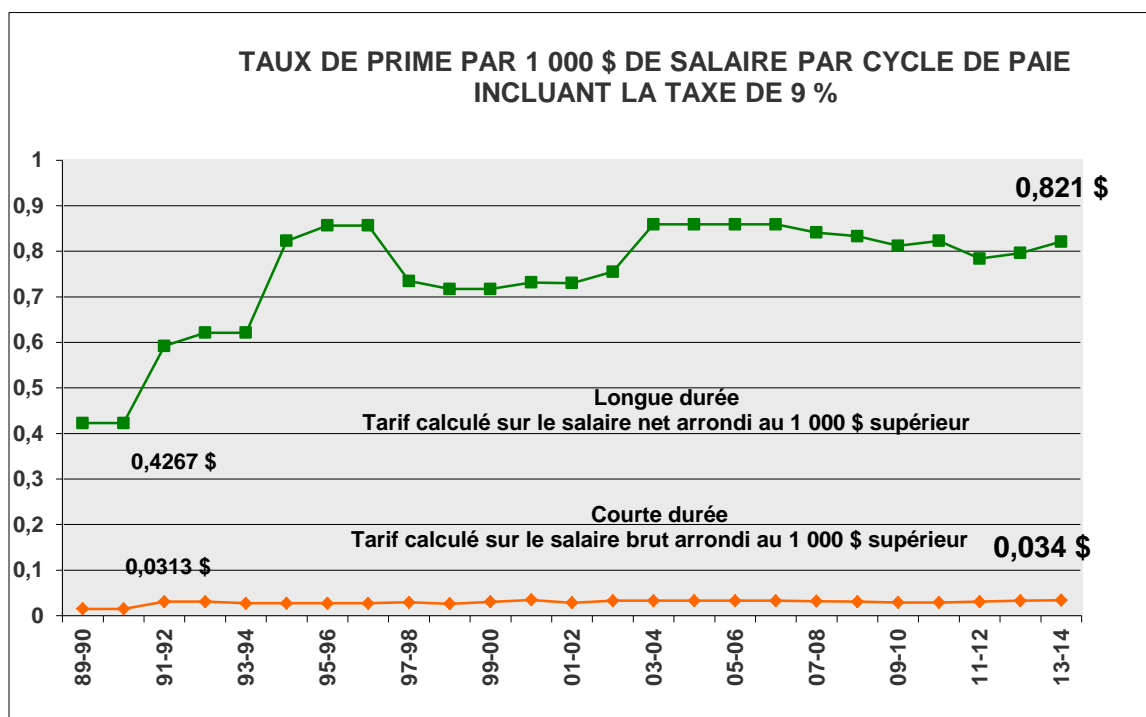
Ici, on retrouve la distribution des participants selon le type de protection au 30 septembre 2013. Il n'y a pas de variation importante dans la distribution par rapport à l'année précédente. Le total des personnes assurées dépasse le nombre de 13 500 en considérant les personnes à charge des protections monoparentale, couple et familiale.



2.0 ASSURANCE INVALIDITÉ

2.1 Historique des taux de prime en assurance invalidité

Le prochain graphique présente l'historique du taux de prime par cycle de paie de 1989-1990 à 2013-2014, soit une période de 25 ans.



Lors du dernier renouvellement, une augmentation de 3,7 % des taux a été demandée pour la courte durée alors qu'une augmentation de 3,2 % des taux de 2012-2013 a été accordée pour la longue durée.

Les assureurs ont été les suivants :

- De 1979 à 1989 : La Laurentienne
- De 1989 à 1995 : Desjardins
- De 1995 à 2001 : Desjardins Laurentienne²
- De 2001 à 2014 : Desjardins Sécurité financière

2.2 Prestations versées en assurance invalidité

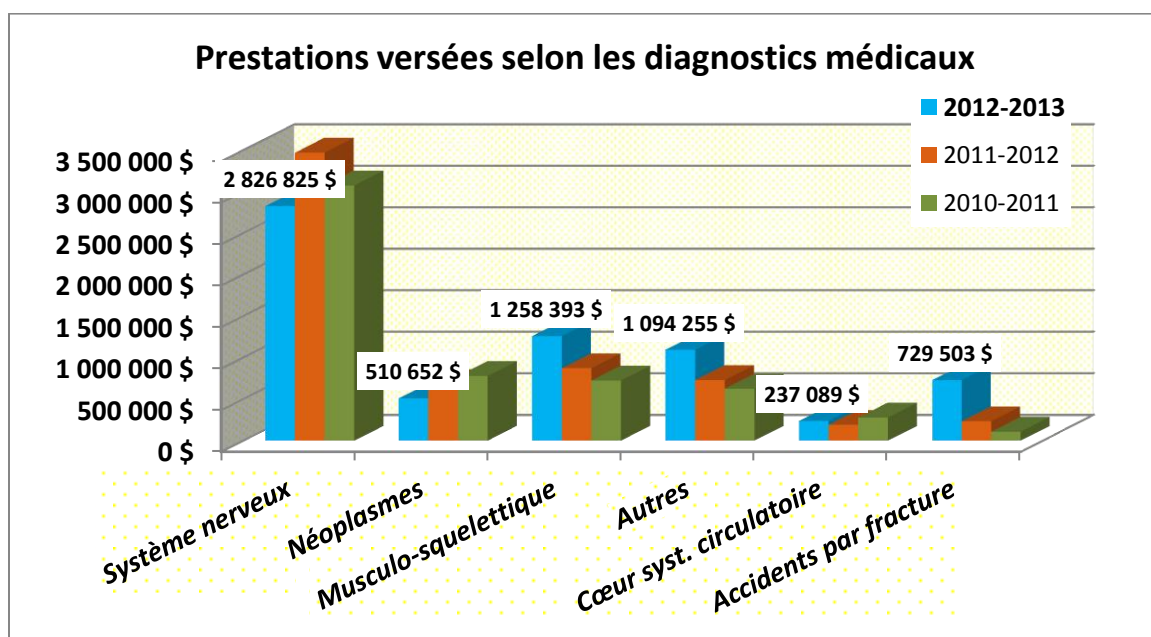
Le total des prestations versées en assurance invalidité par Desjardins Sécurité financière représente 6 656 718 \$ pour 2012-2013 comparativement à 6 178 890 \$ en 2011-2012, soit une augmentation de 7,73 % par rapport à l'année précédente.

² Le 1^{er} janvier 2002, Assurance vie Desjardins-Laurentienne a changé de nom pour Desjardins Sécurité financière

2.2.1 Au cours des cinq dernières années

Les prestations totales versées au cours des cinq dernières années sont les suivantes :

- 2008-2009 : 4 839 554 \$
- 2009-2010 : 4 767 003 \$
- 2010-2011 : 5 590 705 \$
- 2011-2012 : 6 178 890 \$
- 2012-2013 : 6 656 718 \$



Le groupe « Autres » représente ici les diagnostics médicaux suivants :

- Divers;
- Maladies infectieuses et parasites;
- Troubles digestifs;
- Troubles respiratoires;
- Grossesse et accouchement;
- Défauts du métabolisme
- Système génito-urinaire.

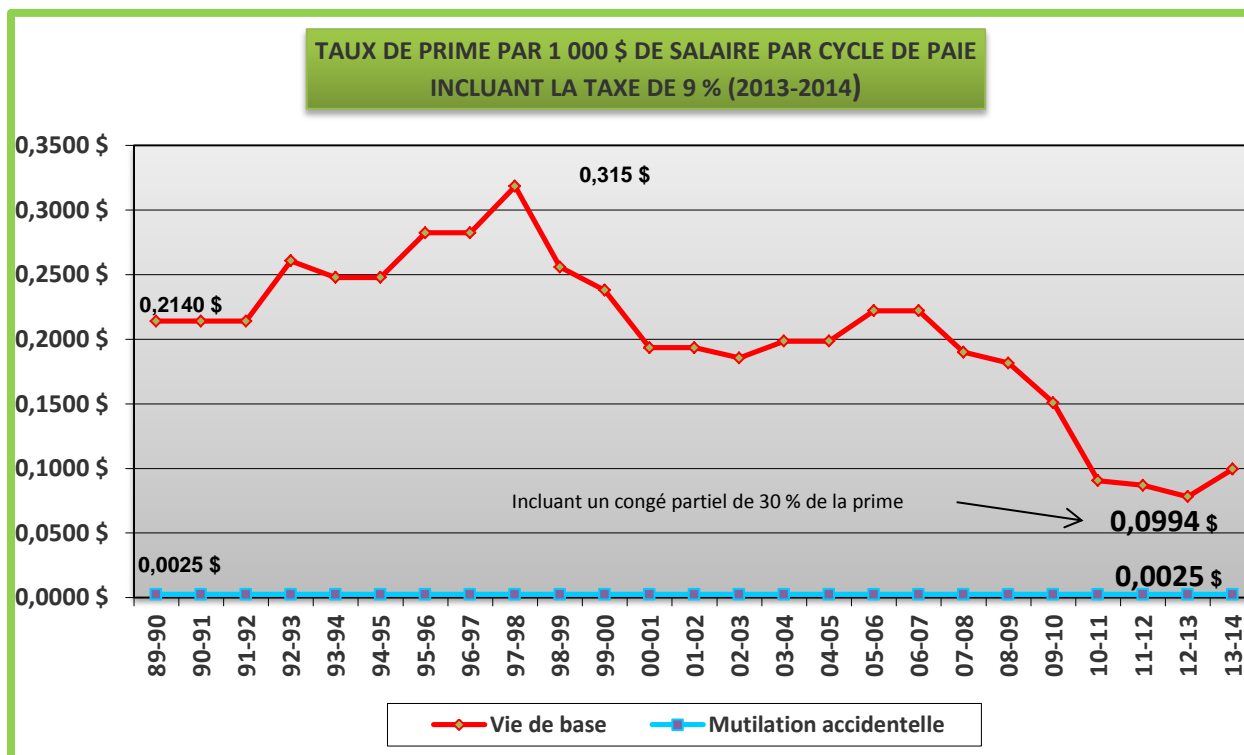
Ce type de classification réfère au classement utilisé par Desjardins Sécurité financière :

- Système nerveux et sensoriel angoisse, dépression nerveuse, psychose, alcoolisme, sclérose en plaques, paralysie cérébrale, accident cérébro-vasculaire, épilepsie, etc.
- Néoplasmes Cancers, leucémie, lymphosarcome du système lymphatique et hématopoïétique, etc.
- Pathologies musculo-squelettiques Arthrite, arthrose, entorse, lombalgie, tendinite, myalgie, etc.

3.0 ASSURANCE VIE MUTILATION ACCIDENTELLE

3.1 Historique des taux de prime en assurance vie et mutilation accidentelle

Le prochain graphique présente l'historique du taux de prime par cycle de paie de 1989-1990 à 2013-2014, soit une période de 25 ans.



Lors du dernier renouvellement une augmentation de 8,9 % du taux en vigueur en 2012-2013 en assurance vie et un maintien en mutilation accidentelle ont été convenus. Un congé partiel de 30 % de la prime 2013-2014 en assurance vie de base, représentant approximativement 700 000 \$, a été accordé à partir des surplus accumulés dans le compte réseau.

Les assureurs ont été les suivants :

- De 1979 à 1984 Mutuelle Vie en vie et La Laurentienne en mutilation accidentelle
- De 1984 à 1987 SSQ
- De 1987 à 1993 Standard Life
- De 1993 à 1995 Confédération Vie³
- De 1995 à 2013 Financière Manuvie

³ En 1995, Confédération Vie a fusionné avec Financière Manuvie

3.2 Prestations versées en assurance-vie

3.2.1 Au cours des cinq dernières années

Les prestations totales versées au cours des cinq dernières années sont les suivantes :

Prestations versées au décès		
Année financière	Nombre de participants décédés	Somme totale versée
2007-2008	52	2 270 700 \$
2008-2009	33	1 418 500 \$
2009-2010	45	*941 200 \$
2010-2011	42	2 411 300 \$
2011-2012	42	1 721 900 \$
Total	214	8 763 600 \$

3.2.2 Au cours de l'année 2012-2013

Le total des prestations versées en assurance vie par Financière Manuvie représente 1 097 500 \$ pour 2012-2013 comparativement à 1 721 900 \$ en 2011-2012.

Décès 2012-2013	Prestations
7 employés	922 500 \$
3 retraités de moins de 65 ans	105 000 \$
35 retraités à 2 000 \$	70 000 \$
Total	1 097 500 \$